

Instrukcja udziału w rozprawie zdalnej w Sądzie Rejonowym w Siemianowicach Śląskich

Wymagania techniczne:

Urządzenie (telefon, tablet, laptop, komputer) musi być wyposażone w mikrofon i kamerę.

W przypadku systemów android oraz IOS istnieje dedykowane oprogramowanie do obsługi wideokonferencji, jednak nie jest ono wymagane by wziąć w niej udział (proponycja jego instalacji będzie podana w trakcie dołączania do spotkania).

W przypadku systemu Windows wymagany jest system co najmniej 8.1 oraz aktualna wersja jednej z przeglądarek internetowych (Edge, Firefox, Chrome, Opera). Połączenia z innych przeglądarek również mogą być obsługiwane.

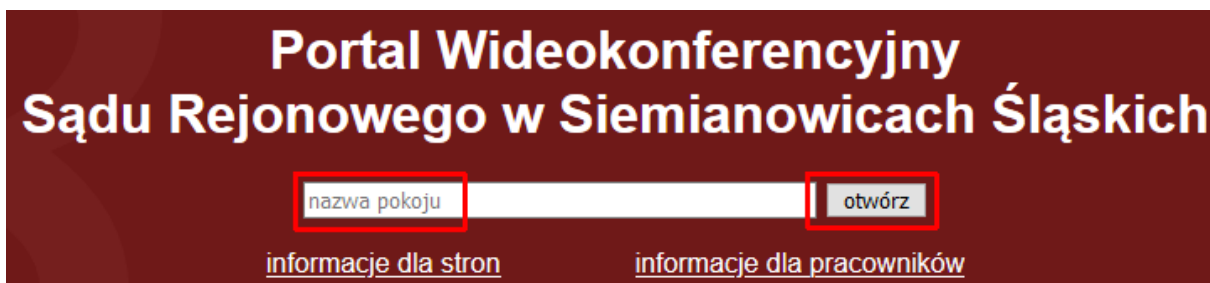
Dołączanie do wideokonferencji:

W celu dołączenia do spotkania należy skorzystać:

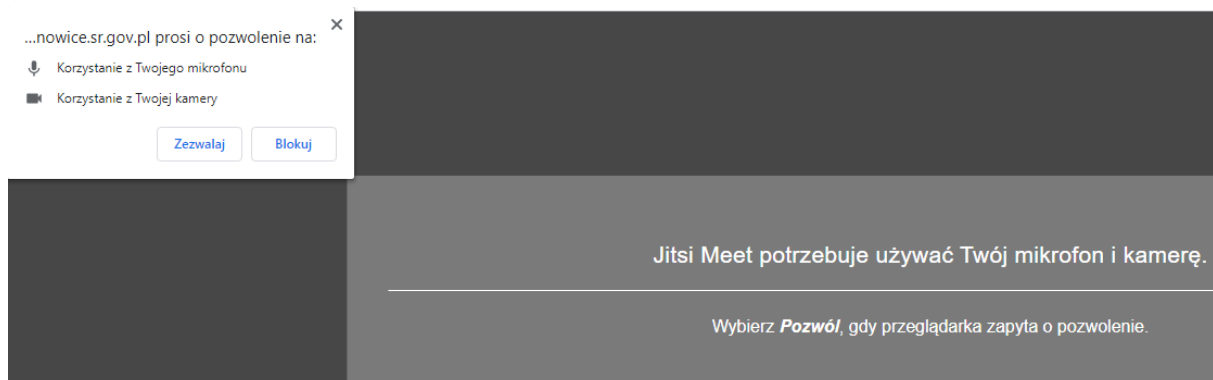
- 1) z otrzymanego w korespondencji Sądu linku

lub

- 2) wejść na stronę: <https://jitsi.siemianowice.sr.gov.pl/>. W polu „nazwa pokoju” należy wprowadzić sygnaturę sprawy bez spacji oraz ukośników, a następnie kliknąć „otwórz”

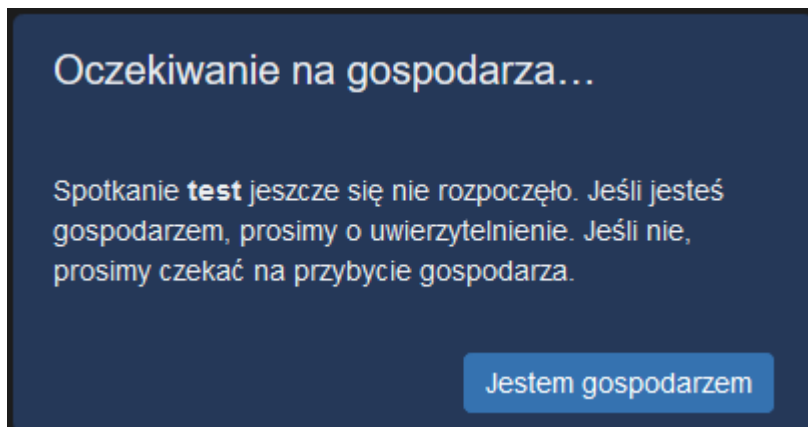


Po dołączeniu do spotkania pojawi się zapytanie o zgodę na dostęp do kamery i mikrofonu:



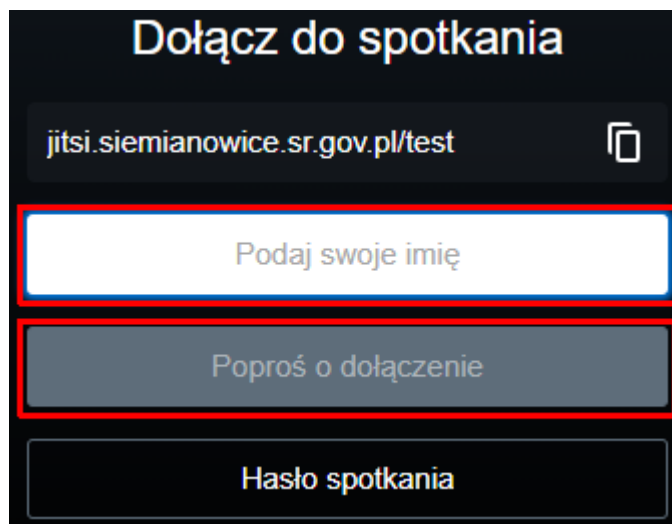
Należy wyrazić zgodę. W trakcie całego połączenia, o ile Sąd nie zarządzi inaczej, należy mieć włączony obraz i dźwięk.

Jeśli „pokój” jeszcze nie jest uruchomiony pojawi się widok:

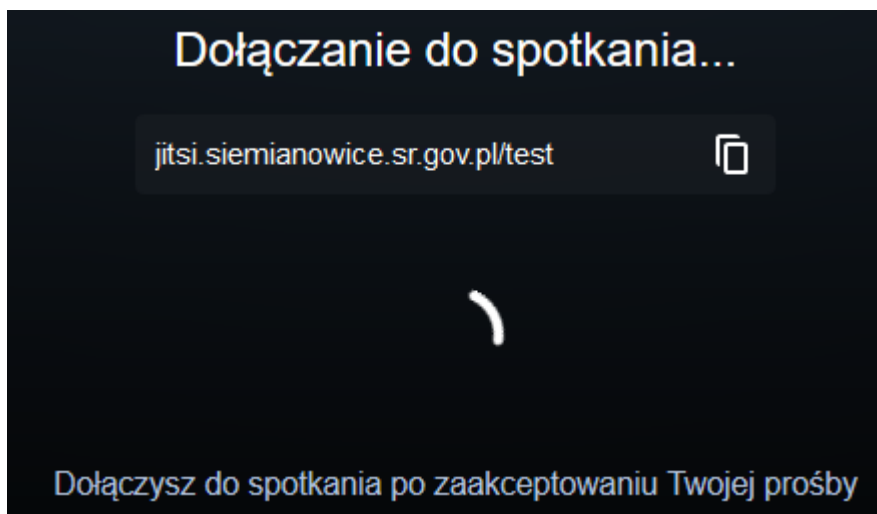


Należy wtedy oczekiwać na założenie „pokoju” przez Sąd.

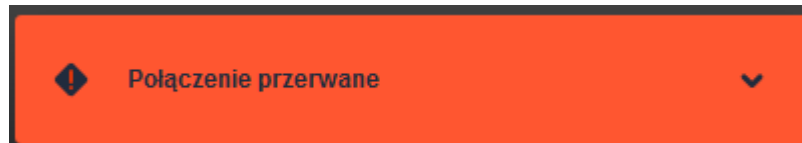
Jeśli „pokój” już istnieje wówczas ujrzymy okno:




Należy uzupełnić pole „Podaj swoje imię” wpisując własne Imię oraz Nazwisko, a następnie kliknąć „Poproś o dołączenie”. Pojawi się wówczas okno:



Należy oczekiwać na dopuszczenie przez pracownika Sądu do udziału w rozprawie, co może trwać czasami kilkadziesiąt minut. Nie należy w tym czasie się rozłączać. Gdyby połączenie zostało przerwane przed dołączeniem do spotkania, wyświetli się stosowny komunikat:



Jeśli w trakcie połączenia zostaniemy poproszeni o rozłączenie, należy kliknąć czerwoną słuchawkę:



Po jej kliknięciu nastąpi powrót do strony początkowej z polem do wpisania nazwy pokoju.

W przypadku wzięcia udziału w rozprawie po rozłączeniu, należy ponownie do niej dołączyć poprzez kliknięcie w otrzymany link lub wpisanie sygnatury jak wcześniej, kliknięcie „Otwórz”, kliknięcie pola „Poproś o dołączenie” i oczekiwać na wpuszczenie do pokoju.

W trakcie połączenia istnieje możliwość wyboru pomiędzy widokiem konkretnego uczestnika (poprzez kliknięcie w obraz uczestnika) a widokiem wszystkich uczestników (poprzez kliknięcie ikony „kwadracików” w prawym dolnym rogu ekranu):

