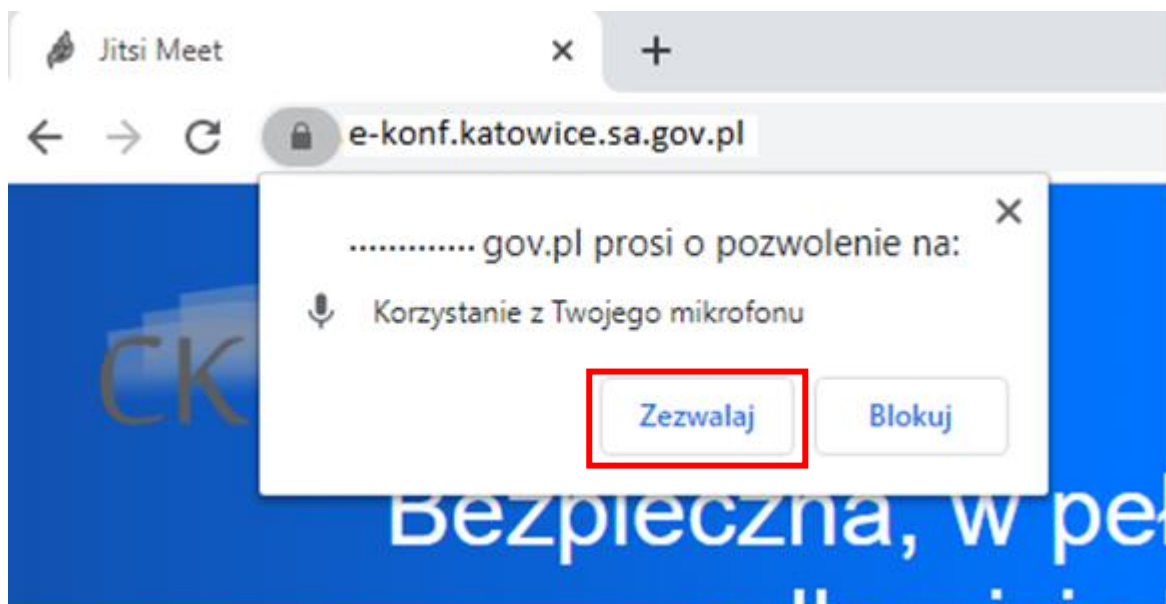


Uruchomienie wideokonferencji przy użyciu systemu Jitsi

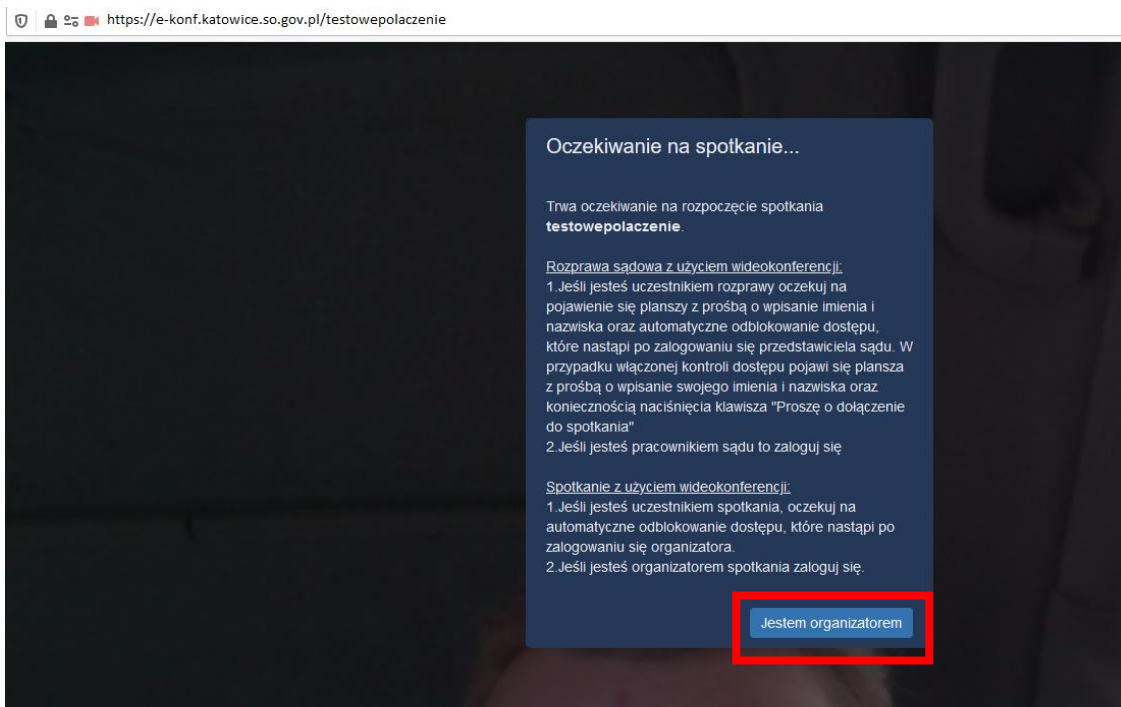
Do wideokonferencji realizowanych przy pomocy systemu Jitsi należy korzystać z przeglądarek Chrome w wersji 84 lub wyższej lub Edge w wersji 86 lub wyższej, opcjonalnie dostępna jest również aplikacja do pobrania ze strony: <https://github.com/jitsi/jitsi-meet-electron>

Uruchomienie wideokonferencji

1. Proszę wejść na stronę internetową (adres www przekazany przez Sąd)
2. Kiedy pojawi się komunikat o konieczności korzystania z mikrofonu i kamery proszę nacisnąć przycisk „Zezwalaj”



3. Proszę czekać na rozpoczęcie wideokonferencji



4. Następnie podaje nazwę pod, którą będzie występował w spotkaniu (np. imię i nazwisko)

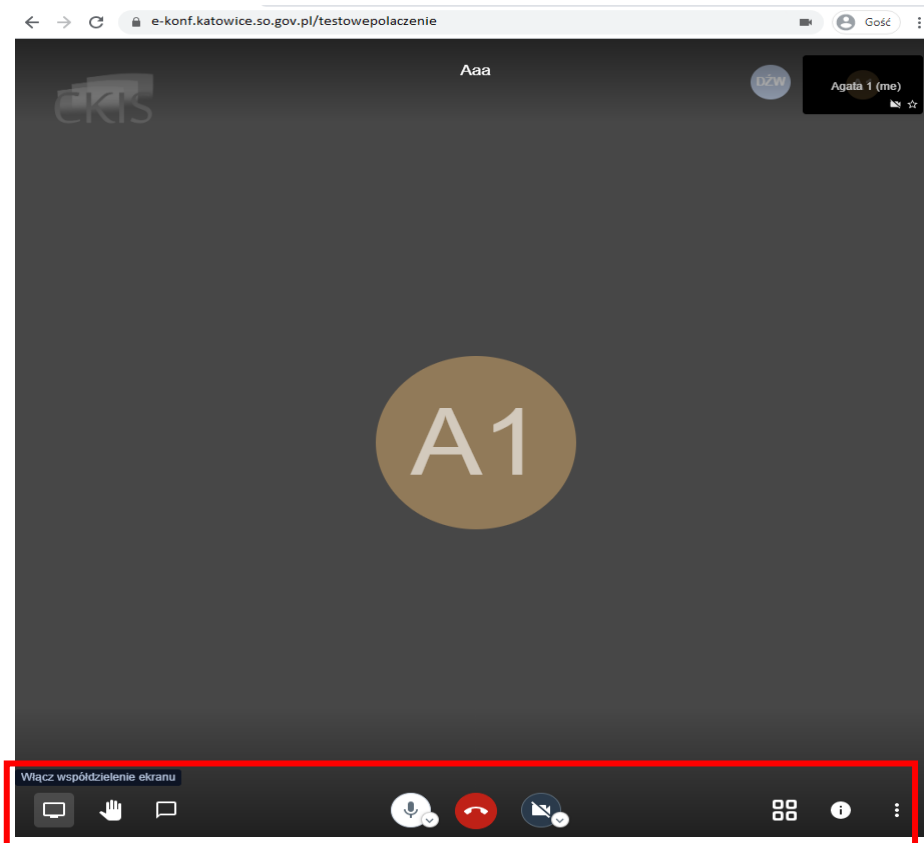
Proszę podać swoje imię i nazwisko

Wpisz tutaj swoje imię

OK Anuluj

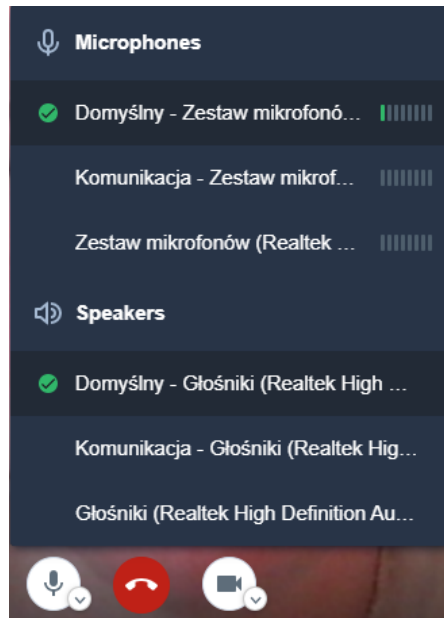
5. Gdy nie zabieramy głosu, proszę o wyłączenie mikrofonu oraz kamery.






Opcje dostępne w aplikacji



Na dole ekranu dostępne są opcje:

1. Współdzielenia ekranu 
2. Sygnalizacji chęci zabrania głosu 
3. Prowadzenia rozmowy za pośrednictwem Chatu 
4. Wyciszenia/włączenia mikrofonu  oraz możliwość zmiany źródła dźwięku i mikrofonu po naciśnięciu przycisku  umieszczonego przy symbolu mikrofonu



5. Wyjścia ze spotkania 
6. Włączenia/wyłączenia kamery  wraz z możliwością zmiany źródła obrazu
7. Zmiany widoku ekranu . Należy zwrócić uwagę na fakt, że przełączenie na widok „kafelkowy” znacznie bardziej obciąża łącze internetowe
8. Przesłania linku do spotkania do osoby, którą chcemy zaprosić 
9. Dodatkowe opcje 

Uczestniczenie w wideokonferencji przy wykorzystaniu aplikacji mobilnej

Istnieje możliwość uczestniczenia w wideokonferencji organizowanej przy wykorzystaniu systemu Jitsi po zainstalowaniu na smartfonie aplikacji **Jitsi Meet**. Aplikacja jest dostępna w standardowym sklepie Google Play lub App Store. Użytkownikowi, który otrzyma link do wideokonferencji (za pośrednictwem sms lub poczty elektronicznej np.: <https://e-konf.katowice.sa.gov.pl/ToJestNazwaSpotkania>), po jego naciśnięciu lub skopiowaniu do przeglądarki w smartfonie, zostanie zaproponowane pobranie aplikacji mobilnej lub otwarcie wideokonferencji w już zainstalowanej aplikacji **Jitsi Meet**.